



WendyLett ir slidošais palags, kas paredzēts grozīšanai un ķermeņa pozīcijas maiņai gultā. Tas ir klājams gultā kā parasts palags. WendyLett ar virvi ir klājams gultā im stiprināms, savelkot virvi. WendyLett var izmantot kopā ar slidpalagiem WendyLett2Way un WendyLett4Way. WendyLett palags pieejams dažādos izmēros un modeļos.

System RoMedic ir pārceļšanu atvieglojošu produktu līnija. Palīgīdzekļu izvēle ir atkarīga no situācijas un pacienta stāvokļa un vajadzībām.



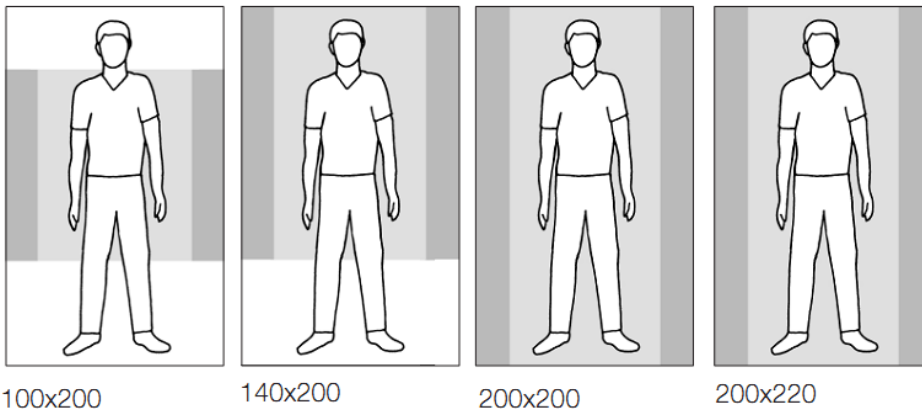
### Vizuālā pārbaude

Regulāri pārbaudiet palaga stāvokli. Vienmēr pārbaudiet līdzekli pēc mazgāšanas. Pārlicinieties, ka vīles un audums nav bojāti. Pārlicinieties, ka audums nav nolietojies vai izdilis. Ja ir redzamas nolietotānās pazīmes, produktu vairs nedrīkst izmantot.

### Vienmēr pārlasiet instrukcijas

Vienmēr pārlasiet pārceļšanas līdzekļu instrukcijas. Instrukcijas glabājiet lietotājiem pieejamā vietā. Neatstājiet pacientu bez uzraudzības pārceļšanas laikā.

### Pozicionēšana




Novietojiet palagu tā, lai slīdvirsma būtu gultas vidū. Palags WendyLett ir klājams gultā kā parasts palags.

Novietojiet WendyLett palagu ar gludo vorsmu gultas vidū. Tas gultā ir klājams tāpat kā standarta palags. Pārlicinieties, ka matrača pārvalka raupjās virsmas ir vienādi sadalītas abās gultas pusēs. Šīs raupjās virsmas novērš lietotāja izslidēšanu no gultas.

### Materiāls



WendyLett palagam ir baltas līnijas uz pelēka fona. Līnijas parāda slidināšanas virzienu.



WendyLett2Way palagam ir pelēkas līnijas uz balta fona. Līnijas parāda slidināšanas virzienu.

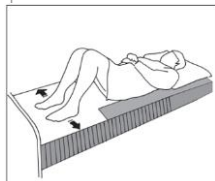


WendyLett4Way palags ir rūtainš un slidošais materiāls ir iestrādāts apakšā. Līnijas parāda slidināšanas virzienu.

### Naudojimas

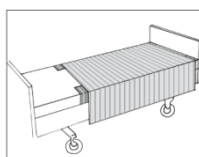


WendyLett var klāt tajos gadījumos, kad pacients var apgrīzties pats. Palags samazina berzi un atvieglo pacienta grozišanos.

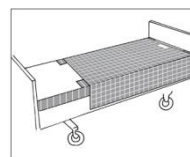


Palaga līdzenā virsma kāju daļā atvieglo pacienta kāju pacelšanu sēžot uz gultas malām.

## Aksesuāri



Ar WendyLett2Way palagu pacients var viegli apgrīzties uz sāniem un nenoslīdēt gultā uz leju, kad ir pacelts galvgalis. Aprūpētājs, izmantojot šo palagu, var viegli apgrīzt pacientu.



Ar WendyLett4Way pacientu var viegli pagriezt uz sāni, pacelt gultā uz augšu.

**Materiāls:** poliesters, kokvilna, satīns.

**Apkope:**



Pārlasiet izstrādājuma etiķeti.

Neizmantojiet veļas mīkstinātāju. Žāvēt zemā temperatūrā.

Kods	Nosaukums	Izmēri	Krāsa
1609	WendyLett, 60 cm slidīga virsma (80/90 cm gultai)	100x200 cm	balta
1614	WendyLett, 60 cm slidīgā virsma (80/90 cm gultai)	140x200 cm	balta
1629	WendyLett, 60 cm slidīgā virsma (80/90 cm gultai)	100x200 cm	Pelēka/ baltas līnijas
1634	WendyLett, 60 cm slidīgā virsma (80/90 cm gultai)	140x200 cm	Pelēka/ baltas līnijas
1639	WendyLett, 70 cm slidīgā virsma (105 cm gultai)	200x200 cm	Pelēka/ baltas līnijas
1667	WendyLett, 100 cm slidīgā virsma (120 cm gultai)	100x220 cm	Pelēka/ baltas līnijas
1668	WendyLett, 100 cm slidīgā virsma (120 cm gultai)	140x220 cm	Pelēka/ baltas līnijas
1669	WendyLett, 100 cm slidīgā virsma (120 cm gultai)	200x220 cm	Pelēka/ baltas līnijas
1641	WendyLett, 70 cm slidīgā virsma (90 cm lovai), ar gumiju	90x200 cm	Pelēka/ baltas līnijas
1651	WendyLett, 80 cm slidīgā virsma (105 cm lovai), ar gumiju	105x200 cm	Pelēka/ baltas līnijas
1620	WendyLett 2Way	90x180 cm	balta
1631	WendyLett 2Way	100x200 cm	Pelēka/ baltas līnijas
1636	WendyLett 2Way	140x200 cm	Pelēka/ baltas līnijas
1637	WendyLett 4Way	140x200 cm	Pelēka/ baltas līnijas
1647	WendyLett 4Way	200x200 cm	Pelēka/ baltas līnijas
1648	WendyLett 4Way, inco	75x200 cm	Pelēka (inco)/baltas līnijas
1649	WendyLett 4Way, inco ar rokturiem	140x120 cm	Pelēka(inco)
1657	WendyLett 4Way, ar rokturiem	140x190 cm	Pelēka/ baltas līnijas

Ražotājs Handicare AB, Švedija

UAB "Slaugivita"

Dubijos g. 16, Šiauliai, LT77172, tel. : +371 66154718, faks.: +370 41 595279

e-mail: [info@slaugivita.com](mailto:info@slaugivita.com), [www.slaugivita.com](http://www.slaugivita.com),